

## Заява на RKO на PUE ZUS — на дитину, яка є громадянином України та прибула з України до Польщі у зв'язку з бойовими діями після 23 лютого 2022 року.

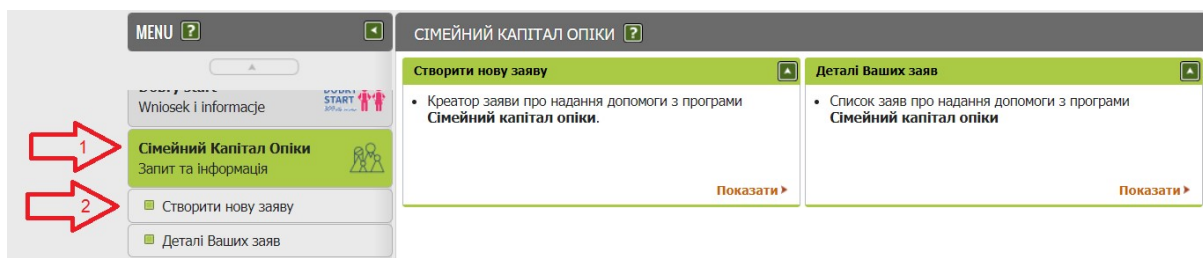
### Як створити заяву про отримання сімейного опікунського капіталу (RKO-U)

1. Увійдіть до свого облікового запису на Платформі електронних послуг (PUE) ZUS.  
Докладніше про те, як зареєструвати профіль на PUE ZUS та увійти в систему, можна дізнатися з інструкції [Реєстрація та вхід на PUE ZUS — версія українською мовою].

#### Важливо

Щоби Ви могли надіслати заяву, у Вашому профілі на PUE ZUS має бути вказаний номер PESEL. Якщо під час створення профілю Ви вказали інші дані, наприклад, номер паспорта, треба додати до Вашого профілю на PUE номер PESEL. Для цього зверніться до будь-якого відділення ZUS або запишіться на електронний візит (як записатися дивіться на: [www.zus.pl/e-wizyta](http://www.zus.pl/e-wizyta)).

2. Виберіть у бічному меню [Сімейний опікунський капітал — Заява та інформація]> [Створити нову заяву].



Відкриється вікно майстра. Ви можете вибрати польську або українську мову.

## Креатор wniosku o rodzinny kapitał opiekuńczy

Перейти на мову:



Приготуйте відповідні дані oraz документи niezbędne do złożenia wniosku o **rodzinny kapitał opiekuńczy**:

- дане dziecka, на które wnioskujesz o rodzinny kapitał opiekuńczy,
- дане najstarszego dziecka w rodzinie,
- zaświadczenie sądu opiekuńczego albo adopcyjnego o prowadzonym postępowaniu sądowym w sprawie przysposobienia dziecka - jeśli składasz wniosek jako opiekun faktyczny dziecka,

Wniosek nie zapisuje się automatycznie. Jeśli chcesz przerwać jego wypełnianie, możesz go zapisać. Zapisany przez Ciebie wniosek znajdziesz w zakładce Lista dokumentów lub Dokumenty robocze i w każdej chwili możesz do niego wrócić poprzez wybór opcji Edytuj.

Gdy wypełnisz i zapiszesz wniosek (wraz z ewentualnymi załącznikami), możesz go wysłać przez Platformę Usług Elektronicznych ZUS.

Do wysłania wniosku możesz wykorzystać:

- podpis profilem PUE (jest zupełnie darmowy i nie musisz instalować żadnego dodatkowego oprogramowania, ani korzystać z innych portali czy aplikacji),
- podpis profilem zaufanym,
- podpis osobisty (tzw. e-dowód),
- kwalifikowany podpis elektroniczny.

Więcej informacji na temat programu **rodzinny kapitał opiekuńczy** znajdziesz na [www.zus.pl](http://www.zus.pl) oraz [www.gov.pl/web/rodzina/rodzinny-kapital-opiekunczy](http://www.gov.pl/web/rodzina/rodzinny-kapital-opiekunczy).

Składam wniosek jako:

- ☐ Rodzic (RKO-R)
- ☐ Rodzic adopcyjny/Osoba, która wystąpiła do sądu o przysposobienie dziecka (RKO-O)
- ☐ Rodzic dziecka z Ukrainy (RKO-U)

Anuluj

Dalej

## Креатор заяви про сімейний капітал опіки

Przełącz na język:



Підготуйте відповідні дані i документи, які необхідні для складання заяви про надання **сімейного капіталу опіки**:

- дані дитини, на яку Ви хочете отримати сімейний капітал опіки,
- дані найстаршої дитини в сім'ї,
- Довідка, від сімейного чи іншого суду, який займається справами усиновлення, про відкритий судовий процес в справі усиновлення дитини – якщо Ви складаєте заяву як фактичний опікун дитини.

Заява не зберігається автоматично. Якщо Ви хочете перервати процес заповнення, то можна її зберегти. Збережену Вами заяву знайдете в zakładce «Список документів» або «Робочі документи» i в будь-який момент можна до неї повернутися вибравши функцію «Редагувати».

Коли заява буде заповнена i збережена (разом з можливими вкладеннями), Ви зможете її вислати через Платформу Електронних Послуг ZUS.

Для вислання заяви можна використати:

- підпис профілем PUE (це цілком безкоштовно i не потрібно встановлювати ніякого додаткового програмного забезпечення, не потрібно користуватися з інших порталів чи програм),
- підпис перевіреним профілем (профіль зауфаний),
- підпис особистий (e-документ),
- кваліфікований електронний підпис.

Більше інформації на тему програми сімейного капіталу опіки можна знайти на [www.zus.pl](http://www.zus.pl) i [www.gov.pl/web/rodzina/rodzinny-kapital-opiekunczy](http://www.gov.pl/web/rodzina/rodzinny-kapital-opiekunczy).

Składam wniosek jako:

- ☐ Rodzic (RKO-R)
- ☐ Rodzic adopcyjny/Osoba, która wystąpiła do sądu o przysposobienie dziecka (RKO-O)
- ☐ Один з батьків дитини з України (RKO-U)

Анулювати

Далі

Виберіть заяву RKO-U і натисніть [Далі].

**Креатор заяви про сімейний капітал опіки**

Przełącz na język:

**Підготуйте відповідні дані і документи, які необхідні для складання заяви про надання сімейного капіталу опіки:**

- a. дані дитини, на яку Ви хочете отримати сімейний капітал опіки,
- b. Дані найстаршої дитини в сім'ї,
- c. Довідка, від сімейного чи іншого суду, який займається справами усиновлення, про відкритий судовий процес в справі усиновлення дитини – якщо Ви складаєте заяву як фактичний опікун дитини.

Заява не зберігається автоматично. Якщо Ви хочете перервати процес заповнення, то можна її зберегти. Збережену Вами заяву знайдете в закладці «Список документів» або «Робочі документи» і в будь-який момент можна до неї повернутися вибравши функцію «Редагувати».

Коли заява буде заповнена і збережена (разом з можливими вкладеннями), Ви зможете її вислати через Платформу Електронних Послуг ZUS.

Для вислання заяви можна використати:

- підпис профілем PUE (це цілком безкоштовно і не потрібно встановлювати ніякого додаткового програмного забезпечення, не потрібно користуватися з інших порталів чи програм),
- підпис перевіреним профілем (профіль зауфаний),
- підпис особистий (е-документ),
- кваліфікований електронний підпис.

Більше інформації на тему програми сімейного капіталу опіки можна знайти на [www.zus.pl](http://www.zus.pl) і [www.gov.pl/web/rodzina/rodzinny-kapital-opiekunczy](http://www.gov.pl/web/rodzina/rodzinny-kapital-opiekunczy).

Składam wniosek jako:

- ☐ Rodzic (RKO-R)
- ☒ Один з батьків дитини з України (RKO-U)
- ☐ Rodzic adopcyjny/Osoba, która wystąpiła do sądu o przysposobienie dziecka (RKO-O)

**Анулювати** **Далі**

Виберіть роль, з якої будуть отримані дані, зазначені в заяві.

**Вибрати роль**

Виберіть роль, з якою буде пов'язаний і попередньо заповнений документ:

Inna - Moje dane z profilu PUE


**OK** **Скасувати**

## Перший крок

Заповніть необхідні дані. Натисніть кнопку [Далі].


Креатор заяви про сімейний капітал опіки. Крок 1 з 6.

Я складаю заяву як: **Один з батьків дитини з України (RKO-U)**

Przełącz na język: 

Дані заяви

Я є:

-  ☐ Громадянином України або чоловіком/дружиною громадянина України і приїхав(ала) разом з дитиною до Польщі з України через воєнні дії після 23 лютого 2022 р.
- ☐ Громадянином України або чоловіком/дружиною громадянина України, проживаючий (-а) у Польщі перед 24 лютого 2022 р., але дитина, на яку складається заява приїхала до Польщі з України через воєнні дії після 23 лютого 2022 р.



Анулювати

Назад

Далі

## Другий крок

Заповніть необхідні дані. Натисніть кнопку [Далі].

Креатор заяви про сімейний капітал опіки. Крок 2 з 6.

Я складаю заяву як: **Один з батьків дитини з України (RKO-U)** Przełącz na język:

**Дані заявника**

ПЕСЕЛЬ:  Дата народження:

Вид документа:  Серія і номер документа:

Ім'я:  Прізвище:

Сімейний стан:

Громадянство:

Вид документа подорожі:  Серія і номер документа, на основі якого Ви перетнули кордон:

☐ Я не маю документа подорожі

**Адрес проживання**

Країна проживання:  Воеводство:




Повіт:  Гміна:

Індекс:  Місцевість:

Вулиця:

Номер будинку:  Номер квартири:


Польський номер телефону:  Електронна адреса:



### Третій крок


Визначте, у якому розмірі Ви хочете отримувати сімейний опікунський капітал, та вкажіть номер банківського рахунку в Польщі, на який Ви хочете отримувати виплату допомоги. Натисніть кнопку [Далі].

Креатор заяви про сімейний капітал опіки. Крок 3 з 6.

Я складаю заяву як: **Один з батьків дитини з України (RKO-U)** Przełącz na język: 

**Розмір допомоги**

Я прошу про виплату сімейного капіталу опіки у сумі:



☐ 1000 злотих на місяць на одну дитину 

☐ 500 злотих на місяць на одну дитину

**Банківський рахунок в Польщі**

Я прошу виплачувати сімейний капітал опіки на польський банківський рахунок.

Номер рахунку:




[Анулювати](#) [Зберегти](#) [Назад](#) [Далі](#)

## Четвертий крок

Додайте дітей, на яких Ви хочете отримувати сімейний опікунський капітал. Натисніть кнопку [Додати дитину].


Креатор заяви про сімейний капітал опіки. Крок 4 з 6.

Я складаю заяву як: **Один з батьків дитини з України (RKO-U)** Przełącz na język: 

**Я складаю заяву про надання допомоги на дітей:**

[Додати дитину](#) [Стерти дані дитини](#)

Пн.	Ім'я	Прізвище	ПЕСЕЛЬ	Серія і номер документу
Немає елементів для відображення				



Заповніть необхідні дані та натисніть кнопку [Підтвердити].



Креатор заяви про сімейний капітал опіки. Крок 4 з 6.

**Ідентифікаційні дані дитини**

ПЕСЕЛЬ:	<input type="text"/>	Дата народження:	<input type="text"/>
Ім'я:	<input type="text"/>	Прізвище:	<input type="text"/>
Друге ім'я:	<input type="text"/>		
Громадянство:	<input type="text"/>		
Вид документа подорожі:	<input type="text"/>	Серія і номер документа подорожі:	<input type="text"/>

☐ Дитина не має документа подорожі

Для дитини, яка в'їхала до Польщі з України через військові дії після 23 лютого 2022 року, я:

☐ мама/тато

**1**

**2**

**3**

Підтвердити Анулювати

Після того, як Ви вкажете дані всіх дітей, на яких Ви хочете отримувати допомогу, натисніть кнопку [Далі].

Креатор заяви про сімейний капітал опіки. Крок 4 з 6.

Я складаю заяву як: Один з батьків дитини з України (RKO-U)

Przełącz na język:

Я складаю заяву про надання допомоги на дітей:

Додати дитину

Стерти дані дитини

Пн.	Ім'я	Прізвище	ПЕСЕЛЬ	Серія і номер документа	
1					Редагувати Стерти

Анулювати

Зберегти

Назад


Далі

## П'ятий крок

Вкажіть дані старшої дитини в сім'ї та натисніть [Далі].



**Креатор заяви про сімейний капітал опіки. Крок 5 з 6.**

Я складаю заяву як: **Один з батьків дитини з України (RKO-U)** Przełącz na język: 

**Дані про старшу дитину в сім'ї**

Подайте дані найстаршої дитини в сім'ї:

ПЕСЕЛЬ:  Дата народження:

Вид документа:  Серія і номер документа:

Ім'я:  Прізвище:

Друге ім'я:

Громадянство:

Для старшої дитини в сім'ї я є:

☐ мамою/татом

☐ мамою/татом старшої дитини в сім'ї є мій/моя чоловік/дружина або другий мама/тато, з яким виховують мінімум одну спільну дитину

**Анулювати** **Зберегти** **Назад** **Далі**

Якщо мамою/татом старшої дитини в сім'ї є мій/моя чоловік/дружина або інша/-ий мама/тато, з якою/-им я виховую мінімум одну спільну дитину, ознайомтеся з додатковою інформацією.

Для старшої дитини в сім'ї я є:

☐ мамою/татом

☒ мамою/татом старшої дитини в сім'ї є мій/моя чоловік/дружина або другий мама/тато, з яким виховують мінімум одну спільну дитину

**!** Якщо **мамою/татом старшої дитини в сім'ї є Ваш чоловік/дружина**, прикріпіть до заяви свідоцтво про народження старшої дитини і свідоцтво про шлюб або довідку з консульської установи України, яка підтверджує, що Ваш чоловік/дружина це мама/тато дитини на яку Ви хочете отримати допомогу.

Якщо **мамою/татом старшої дитини в сім'ї є Ваш партнер**, з яким ви виховуєте дитину, на яку хочете отримати допомогу, прикріпіть до заяви свідоцтво про народження старшої дитини і свідоцтво про народження дитини, на яку хочете отримати допомогу або довідку з консульства України, яка підтверджуватиме, що Ви і Ваш партнер - батьки дитини, на яку хочете отримати допомогу і підтвердження того, що Ваш партнер - це мама/тато старшої дитини.

Будь-яке вкладення можна додати до заяви на кінці креатора.

## Шостий крок

Ознайомтеся з пам'ятками та заявами, а також з інформацією про захист персональних даних (GDPR).

Виберіть всі заяви та натисніть кнопку [Зберегти та перейти далі].

**Креатор заяви про сімейний капітал опіки. Крок 6 з 6.**

Я складаю заяву як: **Один з батьків дитини в Україні (RKO-U)** Przełącz na język:

**Роз'яснення і заяви**

Роз'яснення  
Законна підстава  
Закон від 17 листопада 2021 р. «Про сімейний капітал опіки».  
Закон від 12 березня 2022 р. «Про допомогу громадянам України у зв'язку із збройним конфліктом на території тієї держави».

Кому належить сімейний капітал опіки  
1. Сімейний капітал опіки належить мамі або татові і кожну наступну дитину в сім'ї, яка приїхала до Польщі з України після 23 лютого 2022 р. в зв'язку з воєнними діями. Капітал належить, якщо дитина проживає разом з батьками (одним з батьків) в Польщі і залишається на утриманні мамі або татові.

Важливо!  
Сімейний капітал опіки не належить тимчасовому опікунові, який згідно з рішенням польського опікунського суду опікується дитиною.

2. Сімейний капітал опіки належить:  
1) Громадянину України, який приїхав після 23 лютого 2022 р. з України до Польщі в зв'язку з воєнними діями на території тієї держави.  
2) Чоловікові/дружині громадянина України який/яка приїхав/ла після 23 лютого 2022р. з України до Польщі в зв'язку з воєнними діями на території тієї держави.  
3) Громадянину України або чоловікові/дружині громадянина України, який/яка проживав у Польщі перед 24 лютого 2022 р. але дитина, на яку складається допомога приїхала після 23 лютого 2022 р. з України до Польщі в зв'язку з воєнними діями на території тієї держави.  
- якщо проживає з дитиною чи з дітьми на території Польщі.

3. Право на сімейний капітал опіки належить громадянам України чи їхнім чоловікові/дружині, перебуваючим в Польщі, яких перебування на території Польщі вважається легальним згідно з ч.1 ст.2 Закону «Про допомогу громадянам України у зв'язку із ...».

Я заявляю, що:

- ☒ ознайомилася/ся зі змістом Роз'яснення
- ☒ дані, які записані в заяві є правдивими
- ☒ я свідомо/ий кримінальної відповідальності за складання неправдивої заяви
- ☒ дитина, на яку я хочу отримати допомогу не знаходиться під заступницькою опікою
- ☒ я не був/була позбавлений/на батьківських прав по відношені до дитини, на яку я хочу отримати допомогу

**Вибрати все**

Інформація про обробку персональних даних для фізичних осіб, про яких йдеться в ч. 1 і 2 ст. 13 Розпорядження Європарламенту і Ради (ЄС) 2016/679 від 27 квітня 2016 р. в справі охорони фізичних осіб в зв'язку з обробкою персональних даних і в справі вільної передачі таких даних і скасування директиви 95/48E доступні в штаб-квартирі або місцевих установах ZUS і на інтернет-сторінці за адресою <https://bip.zus.pl/rodo>.

**Анулювати** **Назад** **Зберегти і перейти далі**

## Останній крок (додатки)

Ви можете долучити до заяви додатки. Якщо до заяви треба буде долучити додатки, система нагадає Вам про це перед надсиланням заяви.

**Uwaga**

Прикріпіть документ, який підтверджує, що ви тато/мама старшої дитини. Це може бути свідоцтво про народження дитини або довідка, видана консульським представництвом України, яка підтверджує, що ви справді мама/тато цієї дитини.

**OK**



Щоби долучити додаток, натисніть [Додати вкладки].

**Креатор заяви про сімейний капітал опіки**

Я складаю заяву як: **Один з батьків дитини з України (RKO-U)** Przełącz na język:

**Дані документа**

Власник документа:

Назва типу документа: **Wniosek RKO-U** Введіть код: **RKO-U**

Опис типу документа: **Wniosek o rodzinny kapitał opiekuńczy na dziecko, które jest obywatelem Ukrainy i przybyło z Ukrainy do Polski w związku z działaniami wojennymi po 23 lutego 2022 r.**

Дата створення: **2022-04-14 11:04** Версія шаблону документа: **1**

Дата модифікації: **2022-04-14 11:04** Версія форми: **1**

**Вкладки**

Кількість вкладень, яку можна додати: **15** Максимальний розмір вкладень це: 5120.00 KB

**Додати вкладки** **Видалити усі вкладки** Допустимий розмір документа з прикріпленими файлами: 5120.00 KB

**Актуальний розмір документа разом з вкладеннями: 33.67 KB**

Пн.	Назва файлу	Опис
Brak elementów do wyświetlenia		

Закрити Назад Попередній перегляд Підписати і вислати

Щоби долучити додаток, натисніть [Вибрати] та оберіть файл, який треба долучити до заяви. Потім виберіть тип додатку та натисніть [Підтвердити].

**Вкладки**

Файл вкладки: **Вибрати...**

Вид вкладки:

Вкладення

Файл вкладення:

Вибрати...

Вид вкладення:

Свідоцтво про народження дитини

Підтвердити

Анулювати

Кількість вкладень, яку можна додати: 15

Додати вкладення

Видалити усі вкладення

Максимальний розмір вкладень це: 5120.0k

Допустимий розмір документа з прикріпленими файлами: 5120.0k

Актуальний розмір документа разом з вкладеннями

## Важливо

Пам'ятайте, що вкладені файли мають бути розбірливими та містити всі сторінки.

## Як надіслати заяву про отримання сімейного опікунського капіталу (RKO-U)

Щоби надіслати заяву, натисніть [Підписати та надіслати]. Потім виберіть спосіб підписання заяви.

Креатор заяви про сімейний капітал опіки

Я складаю заяву як: Один з батьків дитини з України (RKO-U)

Przełącz na język:

Дані документа

Власник документа:

Назва типу документа: Wniosek RKO-U

Введіть код: RKO-U

Опис типу документа: Wniosek o rodzinny kapitał opiekuńczy na dziecko, które jest obywatelem Ukrainy i przybyło z Ukrainy do Polski w związku z działaniami wojennymi po 23 lutego 2022 r.

Дата створення: 2022-04-14 11:04

Версія шаблону документа: 1

Дата модифікації: 2022-04-14 11:13

Версія форми: 1

Вкладення

Кількість вкладень, яку можна додати: 15

Додати вкладення

Видалити усі вкладення

Максимальний розмір вкладень це: 5120.00 KB

Допустимий розмір документа з прикріпленими файлами: 5120.00 KB

Актуальний розмір документа разом з вкладеннями: 71.69 KB

Пн.	Назва файлу	Опис	
1		Довідка видана органами України, яка підтверджує батьківство	<div>Скачати</div> <div>Стерти</div>

Закрити

Назад

Попередній перегляд

Підписати і вислати

## Як підписати заяву про отримання сімейного опікунського капіталу (RKO-U)

Ви можете підписати заяву за допомогою:

- профілю PUE,
- кваліфікованого електронного підпису,
- довіреного профілю (PZ ePUAP),
- особистого підпису (електронного посвідчення особи).

**Авторизація бізнес-послуги** ✕

Виконуєш послугу "Złożenie wniosku RKO-U". Виконання цієї операції вимагає підписання документу одним з нижченаведених способів:

- профілем PUE
- надійний профіль ePUAP
- особистим підписом
- кваліфікованим електронним підписом

Підпис профілем PUE...

Підпис ePUAP...

Особистий підпис

Кваліфікований електронний підпис

Залишити як замовлення